

BONT

Verleidelijk, verrukkelijk en zalig zacht. We doken er even in. Zonder het evenwel al te bont te maken.


Het is de droom van vele vrouwen zich eens in zo'n pelsmantel van elegant zachte bont te kunnen hullen. Echte bont dan wel. Wat dat laatste betreft kent ons land een aantal merken die ontegensprekelijk een garantiemerkt geworden zijn voor hoogwaardige kwaliteit. Wat ons interesseerde was vooral iets meer te weten te komen over een aantal achtergrondfacetten.

Pels aankopen in Seattle


Pels van het hoge noorden biedt de allerbeste bont. De kwaliteit van het natuurprodukt is sterk en hoogwaardig, tevens zacht en beschermend. Vandaar wellicht dat de grote pelsveilingen zich ook situeren in meestal noordelijk gelegen steden. De belangrijkste veilingste-

den op het noordelijk halfrond zijn Seattle, Kopenhagen en Londen. Niettemin mag ook de markt van Madrid niet verwaarloost worden en dient toegegeven dat ook in de Italiaanse modestad Milaan heel wat pels verhandeld wordt. De pelsveiling van Kopenhagen die vroeger de grootste was van Europa heeft de jongste jaren wel heel wat aan belang moeten in-

boeten en dit ten voordele van de Sovjet Unie. Het is immers zo dat Rusland nu zelf over een internationale pelsveiling beschikt in Moskou. Vroeger kwam de Russische pels meestal via Skandinavie in het Westen. Omwille van de buitenlandse deviezen kwam daar echter verandering in. Maar de allergrootste veiling



Het opnagelen van de natgemaakte vellen.



Links, het originele nertsvel, in het midden het V-vormig versneden nertsvel, rechts het « geallongeerd » vel voor een jasje.



Het aan elkaar stikken van het V-vormig versneden nertsvel.

blijft die van de stad Seattle in de States. Een wereld apart voor een stuk beheerst door Joden en waar men veelal ook steeds weer dezelfde mensen ontmoet. Hetzij in Seattle, hetzij in Londen of Kopenhagen.

Waarom rechtstreeks aankopen op de pelsveilingen?

De redenen liggen zo voor de hand. Als men zelf aankoopt schakelt men voor eerst tussenpersonen uit en kan men vermits het om de ruwe pels gaat ook beter de kwaliteit bepalen. Het principe van opbod betekent immers ook dat wil men een goede kwaliteit men er ook de prijs dient voor te betalen. Maar van de kwaliteit is men in dat geval absoluut zeker. De harde concurrentie sluit misbruiken uit».

Firma's of grootwarenhuizen die dus beweren dat ze de laagste prijzen hebben en toch de beste kwaliteit???

Absoluut. Door het principe van de veilingen kan dat gewoon niet. Voor kwaliteit dient betaald».

Het looien of de «tannage»

Eens de ruwe pelzen aangekocht dienen ze gelooid te worden. Dat is een totaal apart werkproces dat verricht wordt door gespecialiseerde firma's. De tanneur is de looier van pels. Het is erg belangrijk dat de ruwe pels bij de juiste tanneur terecht komt. Want al naargelang de soort pels is de tanneur ook meer of minder bekwaam. En een slecht looien kan aanleiding geven tot haaruitval.

Na het looien wordt de pels uitgesorteerd

naar grootte, kleur en haarlengte. Nadien wordt bepaald welke pels geschikt is voor lange mantels en welke voor kortere jaszjes. Vervolgens wordt iedere pels aan de lederzijde nat gemaakt en opgespijkerd op een plank. Nu laat men de pelsen drogen. Bedoeling is het leder wat minder soepel te maken om zodoende de pels vlotter te kunnen versnijden. De volgende behandeling bestaat er immers in om de pels volledig te versnijden in V-vormige stukjes. Met die stukjes maakt men daarna een band ter lengte van een mantel of kort jasje. Eens zover worden alle banden opnieuw onderworpen aan een nauwkeurige selectie. Volgens haarlengte en kleur. Dit om de allerbeste combinatie te bekomen voor de toekomstige lange mantel of het korte jasje. Nadien worden de verschillende banden aan elkaar gestikt tot men een oppervlakte bekomt groot genoeg voor hetzij een mantel of jasje.

De aan elkaar gestikte banden worden nu opnieuw vochtig gemaakt aan de lederkant en op een op plank uitgetekend patroon opgespijkerd. De pels laat men terug drogen en eens zover wordt het patroon uitgetekent op de lederkant en vervolgens uitgesneden.

De volgende belangrijke stap is de binnenaafwerking van de mantel. Dat ziet men niet bij de aankoop maar het is van het allergrootste belang. Het model moet immers in de mantel blijven. Besparen op de binnenaafwerking om een goedkope produkt te kunnen afleveren gebeurt wel meer. Maar het leidt onvermijdelijk tot


zware ontgoochelingen. Rondom de mantel worden er lintjes genaaid om het leder te verstevigen. De boorden van de mantel de zakken en de kraag dienen extra verstevigd. Ook wordt er in dit stadium «percaline» in de mantel genaaid omdat het leder niet zou uitrekken als men zich met de mantel aan gaat neerzetten.

Nog de voering inplaatsen en het eindprodukt is klaar. Een prachtige bontmantel in Amerikaanse roodvos, bever of nerts black glama.

Goedkoop kan niet

Een goedkope bontmantel bestaat niet. Of beter gezegd, een mooie bontmantel van goede kwaliteit kan niet goedkoop zijn. De grondstof die via de veilingen wordt aangekocht is één van de belangrijkste factoren. Vervolgens is er het vele ambachtelijke werk. Dat indien goed uitgevoerd veel tijd, dus veel geld kost. Wie bijgevolg bont wil dragen en zich daar ook goed wil in voelen moet bereid zijn de prijs te betalen. Dure koop is in dit geval goede koop. Zo'n bontmantel garandeert ook een lange draagduur en ze schenkt ontegensprekelijk voldoening. Vrouwelijke elegantie in combinatie dus met topkwaliteit. En dat kunnen alleen de betere firma's bieden.

C.W.



Het drogen van de verschillende delen van de mantel, eens in model geplaatst.



Het uitsorteren van de «geallongeerde» banden



De binnenaafwerking van de mantel